



Conçu pour soutenir
tous vos mouvements

Xtend LOW

Dossier à support thoracique ajustable en hauteur

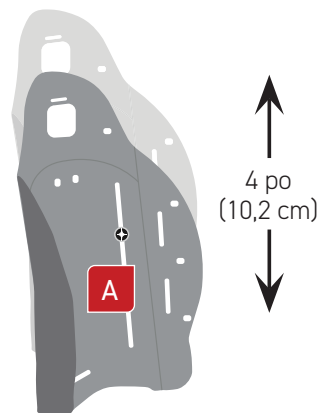
Le dossier Xtend LOW de NXT est l'un des modèles les plus polyvalents sur le marché, avec une hauteur ajustable allant de 13 à 17 pouces (33,02 à 43,18 cm), ce qui est encore plus bas que notre modèle Xtend standard. Il est adapté aux utilisateurs de petite taille et à ceux nécessitant davantage de soutien à la base du tronc, sans pour autant compromettre l'amplitude des mouvements au niveau des épaules et des membres supérieurs.




VUE D'ENSEMBLE

- A** Ajustement intégré de la hauteur permettant d'adapter la hauteur du dossier et des butées selon les besoins spécifiques de l'utilisateur. Permet un ajustement rapide et facile du dossier pendant que le client est assis dans le fauteuil.
- B** Forme découpée au niveau des omoplates.
- C** La partie supérieure est ajustable, ce qui permet un soutien thoracique latéral optimal.

- D** Le dossier Xtend LOW peut être muni de butées thoraciques standard ou profondes. Les butées profondes DEEP peuvent être ajustées entre 5,5 et 7 po (14 à 17,8 cm) pour un soutien et un positionnement médians optimaux.
- E** Coquille formée de deux pièces en aluminium léger.
- F** La partie inférieure est fixe et permet de soutenir le bassin.



HAUTEUR AJUSTABLE



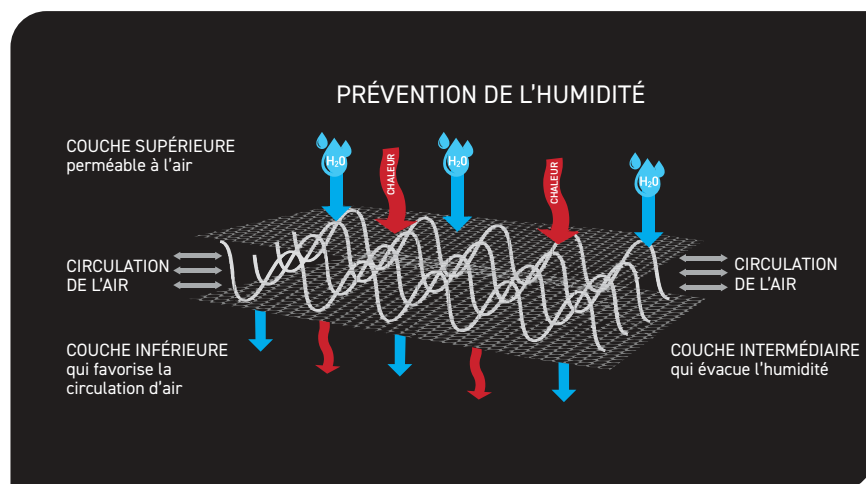
smartx3D

LA TECHNOLOGIE SMARTX3D A RÉVOLUTIONNÉ LA CONCEPTION DES COUSSINS ET DOSSIERS RIGIDES NXT

Notre tissu innovant smartx3D offre un confort et une durabilité sans précédent. Ce tissu sophistiqué comprend une technologie à trois couches avec, entre la couche inférieure et la couche supérieure, un canal rempli d'air qui éloigne la chaleur et l'humidité.

Le smartx3D est un tissu doux, qui respire et chasse l'humidité, ce qui offre à l'utilisateur un confort inégalé.

- Doux et confortable
- Propriétés antimicrobiennes
- Immersion et enveloppement améliorés
- Réduction du cisaillement
- Circulation de l'air 20 fois supérieure à celle offerte par les matériaux traditionnels



CARACTÉRISTIQUES



BARRE DE DÉCLENCHEMENT RAPIDE À UNE SEULE MAIN

Permet au dossier d'être retiré du fauteuil roulant facilement.



DÉCOUPAGE DU DOSSIER AU NIVEAU DU BASSIN

Permet aux fesses de se loger confortablement sous le dossier afin d'assurer un positionnement optimal et naturel en position assise.



smartGEL™ INFUSED VISCO TECHNOLOGY MOUSSE VISCO-ÉLASTIQUE À DOUBLE DENSITÉ INFUSÉE DE GEL SMARTGEL™

La technologie smartGEL permet de réduire la température à la surface en évacuant la chaleur pour plus de confort et une douceur accrue.

XTEND LOW



XTEND LOW DEEP



FOURNI AVEC LE DOSSIER

- Mousse du dossier Visco à densité double, incluant la technologie smartGEL
- Insertions pelviennes/lombaires
- Housse antimicrobienne smartx3D faite de polyester extensible dans les quatre sens (lavable)
- Quincaillerie : système de fixation QuickFit
- Barre de déclenchement rapide à une seule main

ACCESSOIRES ET OPTIONS

- Butées latérales
- Appui-tête
- Housse et mousse de recharge
- Housses intérieure et extérieure pour l'incontinence et le contrôle des infections

Spécifications Techniques

Dimensions XTEND LOW et XTEND LOW DEEP

Largeur	Hauteur	Largeur du fauteuil
12 po (30,5 cm)	13 à 17 po (33,0 cm à 43,2 cm)	12 po à 14 po (30,5 cm à 35,6 cm)
14 po (35,6 cm)		14 po à 16 po (35,6 cm à 40,6 cm)
16 po (40,6 cm)		16 po à 18 po (40,6 cm à 45,7 cm)
18 po (45,7 cm)		18 po à 20 po (45,7 cm à 50,8 cm)
20 po (50,8 cm)		20 po à 22 po (50,8 cm à 55,9 cm)
22 po (55,9 cm)		22 po à 24 po (55,9 cm à 61 cm)

Spécifications XTEND LOW

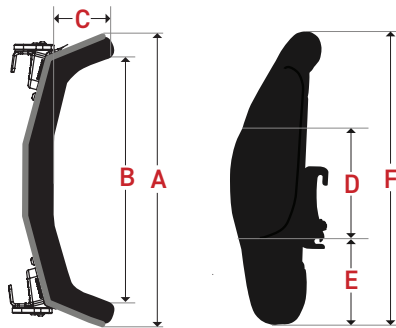
Poids*	3,75 lb (1,7 kg)
Hauteur	13 à 17 po (33 à 43,2 cm)
Largeur	12 à 22 po (30,5 à 55,9 cm)
Profondeur des butées	3,5 po (8,9 cm)
Capacité de poids	300 lb (136,08 kg) 400 lb (181,44 kg) pour les dossiers de 22 po de largeur

*Poids d'un dossier avec coquille de 16 po (40,6 cm).

Spécifications XTEND LOW DEEP

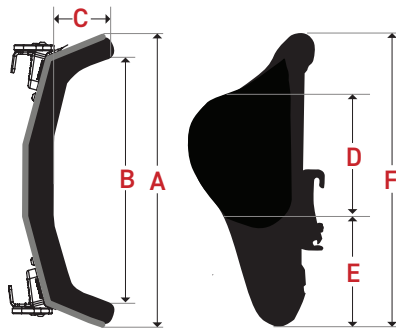
Poids*	4,35 lb (1,97 kg)
Hauteur	13 à 17 po (33 à 43,2 cm)
Largeur	12 à 22 po (30,5 à 55,9 cm)
Profondeur des butées	5,5 à 7 po (14 à 17,8 cm)
Capacité de poids	300 lb (136,08 kg) 400 lb (181,44 kg) pour les dossiers de 22 po de largeur

*Poids d'un dossier avec coquille de 16 po (40,6 cm).



Dossier à support thoracique ajustable en hauteur XTEND LOW – pouces (centimètres)

	12 (30,4)	14 (35,5)	16 (40,6)	18 (45,7)	20 (50,8)	22 (55,8)	24 (60,9)
A	9,5 (24,1)	11,5 (29,2)	13,5 (34,2)	15,5 (39,3)	17,5 (44,4)	19,5 (49,5)	21,5 (54,6)
B	7,75 (19,6)	9,75 (24,7)	11,75 (29,8)	13,75 (34,9)	15,75 (40)	17,75 (45)	19,75 (50,1)
C	3,5 (8,8)						
D	6 (15,2)						
E	2 à 6 (5 à 15,2)						
F	14 à 17 (35,5 à 43,1)						



Dossier à support thoracique ajustable en hauteur XTEND LOW DEEP – pouces (centimètres)

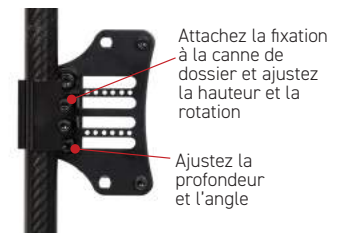
	12 (30,4)	14 (35,5)	16 (40,6)	18 (45,7)	20 (50,8)	22 (55,8)	24 (60,9)
A	11 (27,9)	13 (33)	15 (38,1)	17 (43,1)	19 (48,2)	21 (55,8)	23 (58,4)
B	9,25 (23,4)	11,25 (28,5)	13,25 (33,6)	15,25 (38,7)	17,25 (43,8)	19,25 (48,8)	21,25 (53,9)
C	5,5 à 7 (13,97 à 17,7)						
D	6 (15,2)						
E	2 à 6 (5 à 15,2)						
F	14 à 17 (35,5 à 43,1)						

Système de fixation QuickFit™

Permet un ajustement rapide et facile du dossier pendant que le client est assis dans le fauteuil.

- Les fixations peuvent être inversées (gauche, droite) pour une plus grande amplitude en matière de profondeur.
- Ajustement de la profondeur de 5 po (12,7 cm), soit 2,5 po (6,4 cm) devant et derrière les cannes de dossier.
- Facilement adaptable à des fauteuils plus larges (jusqu'à 2 po – 5,08 cm – plus larges que le dossier).
- Les fixations peuvent être installées et désinstallées sans être désassemblées complètement.
- Quincaillerie discrète assurant la solidité et la rigidité du dossier.
- Ajustable pour s'adapter à la rotation du bassin et du tronc.
- Convient aux cannes de dossier de 0,75 à de 1 po (1,9 à 2,5 cm) de diamètre.
- Ajustement d'angle de 25 degrés, antérieur et postérieur.

Système de fixation QuickFit



Attachez la fixation à la canne de dossier et ajustez la hauteur et la rotation

Ajustez la profondeur et l'angle

Support fixe alternatif



Support fixe à 4 points d'ancrage (NIB-1307)

Optionnel : La largeur n'est pas ajustable et ne convient qu'à une seule largeur de fauteuil.